




DAFTAR ONLINE

Lebih Cepat. Lebih Tepat

RSJ Dr. Radjiman Wediodiningat Lawang

Pendaftaran melalui

1. Mobile JKN 
2. Laman resmi **rsjw.id** pada link tersebut https://bit.ly/daftaronline_rsjrw
3. Onsite (Offline)

Urutan Prioritas di pendaftaran : Mobile JKN, Website, Onsite

**Pendaftaran Maksimal H - 1
Sebelum Jadwal Pemeriksaan**

1

CARA PENGISIAN PENDAFTARAN RAWAT JALAN ONLINE


Term & Condition


1. Bagi Pendaftar Antrian Online **WAJIB** menunjukkan bukti telah melakukan pendaftaran online sesuai dengan tanggal yang dipilih.
2. Bagi pendaftar Antrian Online akan langsung dipanggil oleh petugas pendaftaran
3. Apabila **nomor antrian dipanggil sebanyak tiga kali** oleh petugas pendaftaran **tetapi tidak ada**, maka akan **dilanjutkan dengan nomor antrian selanjutnya**. Harap mengkonfirmasi pendaftaran kepada petugas saat datang.
4. Bagi Pendaftar Online akan mendapat prioritas untuk pelayanan pendaftaran.


Pendaftaran Rawat Jalan Online

Jenis
Validasi
Klinik
Reservasi
Selesai

Jenis Kunjungan : Langkah 1 - 5


Pasien Baru



Pasien Lama

 **List Antrian Klinik**

Informasi

Selamat Datang di Pendaftaran Pasien Rawat Jalan Online

RSJ Dr. Radjiman Wediodiningrat Lawang



Pendaftaran Online

- Pendaftaran online memberikan kapasitas pendaftaran rawat jalan
- Waktu Pendaftaran online bisa dilakukan sebelum hari kunjungan dan maksimal 1 jam sebelum kunjungan ke rumah sakit
- Waktu Pendaftaran online tidak bisa melebihi batas jam buka praktek, atau maksimal jam 12:00

Jenis Kunjungan

- **Pasien Baru** : jika pasien belum pernah berkunjung / registrasi sebagai pasien di rumah sakit dan belum memiliki nomor rekam medis
- **Pasien Lama** : jika pasien sudah pernah registrasi di rumah sakit dan sudah memiliki nomor rekam medis

● PASIEN BARU PENDAFTARAN RAWAT JALAN ONLINE

Jika pasien belum pernah berkunjung/ registrasi sebagai pasien di rumah sakit dan belum memiliki nomor rekam medis

● PASIEN LAMA PENDAFTARAN RAWAT JALAN ONLINE

Jika pasien sudah pernah registrasi di rumah sakit dan sudah memiliki nomor rekam medis

2

CARA PENGISIAN PENDAFTARAN RAWAT JALAN ONLINE

Term & Condition

1. Bagi Pendaftar Antrian Online **WAJIB** menunjukkan bukti telah melakukan pendaftaran online sesuai dengan tanggal yang dipilih.
2. Bagi pendaftar Antrian Online akan langsung dipanggil oleh petugas pendaftaran
3. Apabila **nomor antrian dipanggil sebanyak tiga kali** oleh petugas pendaftaran **tetapi tidak ada**, maka akan **dilanjutkan dengan nomor antrian selanjutnya**. Harap mengkonfirmasi pendaftaran kepada petugas saat datang.
4. Bagi Pendaftar Online akan mendapat prioritas untuk pelayanan pendaftaran.

Pendaftaran Rawat Jalan Online

Jenis Validasi Klik Selesai

Pasien Baru : Langkah 2 / 5

Nomor Rekam Medis (No.RM) :

BARU

Nama Pasien :

Tempat Lahir :

Tanggal Lahir :

dd/mm/yyyy contoh: 10/05/1990 tanggal/bulan/tahun

Alamat :

Nomor Telp :

Kembali Selanjutnya

Informasi

Pasien Lama (Validasi)

- Untuk pasien yang telah terdaftar sebelumnya, silahkan isikan Nomor Rekam Medis dan Tanggal Lahir sesuai format yang disediakan.
- Klik Selanjutnya untuk melanjutkan

Pasien Baru (Di Formulir Pendaftaran)

- Untuk peserta baru, inputkan data sesuai dengan data yang ada di KTP di form yang telah disediakan.
- Nomor Telepon bisa diisi nomor dari penanggung jawab pasien dan ditambahkan nama, contoh : 08112345678 / SAYA
- Klik Selanjutnya untuk melanjutkan

● PASIEN BARU PENDAFTARAN RAWAT JALAN ONLINE

- Untuk peserta baru, inputkan data sesuai dengan data yang ada di KTP di form yang telah disediakan.
- Nomor Telepon bisa diisi nomor dari penanggung jawab pasien dan ditambahkan nama, contoh : 08112345678 / SAYA
- Klik Selanjutnya untuk melanjutkan

Term & Condition

1. Bagi Pendaftar Antrian Online **WAJIB** menunjukkan bukti telah melakukan pendaftaran online sesuai dengan tanggal yang dipilih.
2. Bagi pendaftar Antrian Online akan langsung dipanggil oleh petugas pendaftaran
3. Apabila **nomor antrian dipanggil sebanyak tiga kali** oleh petugas pendaftaran **tetapi tidak ada**, maka akan **dilanjutkan dengan nomor antrian selanjutnya**. Harap mengkonfirmasi pendaftaran kepada petugas saat datang.
4. Bagi Pendaftar Online akan mendapat prioritas untuk pelayanan pendaftaran.

Pendaftaran Rawat Jalan Online

Jenis Validasi Klik Selesai

Validasi : Langkah 2 / 5

Nomor Rekam Medis (No.RM) :

Tanggal Lahir :

dd/mm/yyyy contoh: 20/01/1990 tanggal/bulan/tahun

Validasi Berhasil

Nama :

Alamat :

Kembali Selanjutnya

Informasi

Pasien Lama (Validasi)

- Untuk pasien yang telah terdaftar sebelumnya, silahkan isikan Nomor Rekam Medis dan Tanggal Lahir sesuai format yang disediakan.
- Klik Selanjutnya untuk melanjutkan

Pasien Baru (Di Formulir Pendaftaran)

- Untuk peserta baru, inputkan data sesuai dengan data yang ada di KTP di form yang telah disediakan.
- Nomor Telepon bisa diisi nomor dari penanggung jawab pasien dan ditambahkan nama, contoh : 08112345678 / SAYA
- Klik Selanjutnya untuk melanjutkan

● PASIEN LAMA PENDAFTARAN RAWAT JALAN ONLINE

- Untuk pasien yang telah terdaftar sebelumnya, silahkan isikan Nomor Rekam Medis dan Tanggal Lahir sesuai format yang disediakan.
- Klik Selanjutnya untuk melanjutkan

3

CARA PENGISIAN PENDAFTARAN RAWAT JALAN ONLINE

● PASIEN BARU PENDAFTARAN RAWAT JALAN ONLINE

Term & Condition

1. Bagi Pendaftar Antrian Online **WAJIB** menunjukkan bukti telah melakukan pendaftaran online sesuai dengan tanggal yang dipilih.
2. Bagi pendaftar Antrian Online akan langsung dipanggil oleh petugas pendaftaran
3. Apabila **nomor antrian dipanggil sebanyak tiga kali** oleh petugas pendaftaran **tetapi tidak ada**, maka akan **dilanjutkan dengan nomor antrian selanjutnya**. Harap mengkonfirmasi pendaftaran kepada petugas saat datang.
4. Bagi Pendaftar Online akan mendapat prioritas untuk pelayanan pendaftaran.

Pendaftaran Rawat Jalan Online

Jenis Validasi **Klinik** Reservasi Selesai

Pilih Klinik : Langkah 3 - 5

Klinik :
ANAK dan REMAJA (Klinik A.R)

Kondisi Antrian Klinik Saat Ini

Belum ada pasien terdaftar

[Kembali](#) [Selanjutnya](#)

Informasi

Pilih Klinik

- Pilih sesuai dengan tujuan pemeriksaan klinik
- Kondisi Antrian Klinik akan menampilkan kondisi kunjungan saat ini dan terupdate tiap 5 menit
- Terdaftar : jumlah pasien yang sudah masuk pendaftaran saat ini
- Sudah Diperiksa : jumlah pasien yang sudah diperiksa / terlayani di klinik
- Belum Diperiksa : jumlah pasien yang masih menunggu / antri untuk pemeriksaan klinik

● PASIEN LAMA PENDAFTARAN RAWAT JALAN ONLINE

Term & Condition

1. Bagi Pendaftar Antrian Online **WAJIB** menunjukkan bukti telah melakukan pendaftaran online sesuai dengan tanggal yang dipilih.
2. Bagi pendaftar Antrian Online akan langsung dipanggil oleh petugas pendaftaran
3. Apabila **nomor antrian dipanggil sebanyak tiga kali** oleh petugas pendaftaran **tetapi tidak ada**, maka akan **dilanjutkan dengan nomor antrian selanjutnya**. Harap mengkonfirmasi pendaftaran kepada petugas saat datang.
4. Bagi Pendaftar Online akan mendapat prioritas untuk pelayanan pendaftaran.

Pendaftaran Rawat Jalan Online

Jenis Validasi **Klinik** Reservasi Selesai

Pilih Klinik : Langkah 3 - 5

Klinik :
FISIOTERAPI (Klinik)

Kondisi Antrian Klinik Saat Ini

1	2
---	---

Terdaftar : 0
 Sudah Diperiksa : 1
 Belum Diperiksa : 2

[Kembali](#) [Selanjutnya](#)

Informasi

Pilih Klinik

- Pilih sesuai dengan tujuan pemeriksaan klinik
- Kondisi Antrian Klinik akan menampilkan kondisi kunjungan saat ini dan terupdate tiap 5 menit
- Terdaftar : jumlah pasien yang sudah masuk pendaftaran saat ini
- Sudah Diperiksa : jumlah pasien yang sudah diperiksa / terlayani di klinik
- Belum Diperiksa : jumlah pasien yang masih menunggu / antri untuk pemeriksaan klinik

- Pilih sesuai dengan tujuan pemeriksaan klinik
- Kondisi Antrian Klinik akan menampilkan kondisi kunjungan saat ini dan terupdate tiap 5 menit
- Terdaftar : jumlah pasien yang sudah masuk pendaftaran saat ini
- Sudah Diperiksa : jumlah pasien yang sudah diperiksa atau terlayani di klinik
- Belum Diperiksa : jumlah pasien yang masih menunggu atau antri untuk pemeriksaan klinik
- Klik Selanjutnya untuk melanjutkan

4

CARA PENGISIAN PENDAFTARAN RAWAT JALAN ONLINE

● PASIEN BARU PENDAFTARAN RAWAT JALAN ONLINE

Term & Condition

1. Bagi Pendaftar Antrian Online **WAJIB** menunjukkan bukti telah melakukan pendaftaran online sesuai dengan tanggal yang dipilih.
2. Bagi pendaftar Antrian Online akan langsung dipanggil oleh petugas pendaftaran
3. Apabila **nomor antrian dipanggil sebanyak tiga kali** oleh petugas pendaftaran **tetapi tidak ada**, maka akan **dilanjutkan dengan nomor antrian selanjutnya**. Harap mengkonfirmasi pendaftaran kepada petugas saat datang.
4. Bagi Pendaftar Online akan mendapat prioritas untuk pelayanan pendaftaran.

Pendaftaran Rawat Jalan Online

Informasi

Reservasi

- Pilih Tanggal Kunjungan jika melakukan reservasi di hari berikutnya.
- Cara Bayar **UMUM** : Jika pasien melakukan pembayaran sendiri / tanpa jaminan.
- Cara Bayar **JKN/BPJS** : Jika pasien menggunakan jaminan BPJS.
- Nomor telepon bisa dikoreksi jika tidak sesuai.
- Klik Selanjutnya jika data sudah sesuai dan konfirmasi pendaftaran.

Tanggal Kunjungan

- Tanggal kunjungan diisikan tanggal buka Klinik yaitu hari senin sampai hari Jumat
- Hari Sabtu, Minggu dan hari libur tidak bisa dilakukan pilih kunjungan melalui daftar antrian

Reservasi : Step 4 / 5

No. IDK : BAKU
 Nama :
 No. Lahir :
 Alamat :

Klinik :
 ANAK dan REMAJA (Klinik A/R)

Tanggal Kunjungan :

Cara Bayar / Penjamin :

Nomor Telepon :

[Kembali](#) [Selanjutnya](#)

● PASIEN LAMA PENDAFTARAN RAWAT JALAN ONLINE

Term & Condition

1. Bagi Pendaftar Antrian Online **WAJIB** menunjukkan bukti telah melakukan pendaftaran online sesuai dengan tanggal yang dipilih.
2. Bagi pendaftar Antrian Online akan langsung dipanggil oleh petugas pendaftaran
3. Apabila **nomor antrian dipanggil sebanyak tiga kali** oleh petugas pendaftaran **tetapi tidak ada**, maka akan **dilanjutkan dengan nomor antrian selanjutnya**. Harap mengkonfirmasi pendaftaran kepada petugas saat datang.
4. Bagi Pendaftar Online akan mendapat prioritas untuk pelayanan pendaftaran.

Pendaftaran Rawat Jalan Online

Informasi

Reservasi

- Pilih Tanggal Kunjungan jika melakukan reservasi di hari berikutnya.
- Cara Bayar **UMUM** : Jika pasien melakukan pembayaran sendiri / tanpa jaminan.
- Cara Bayar **JKN/BPJS** : Jika pasien menggunakan jaminan BPJS.
- Nomor telepon bisa dikoreksi jika tidak sesuai.
- Klik Selanjutnya jika data sudah sesuai dan konfirmasi pendaftaran.

Tanggal Kunjungan

- Tanggal kunjungan diisikan tanggal buka Klinik yaitu hari senin sampai hari Jumat
- Hari Sabtu, Minggu dan hari libur tidak bisa dilakukan pilih kunjungan melalui daftar antrian

Reservasi : Step 4 / 5

No. IDK :
 Nama :
 No. Lahir :
 Alamat :

Klinik :
 FISIOTERAPI (Klinik)

Tanggal Kunjungan :

Cara Bayar / Penjamin :

Nomor Telepon :

[Kembali](#) [Selanjutnya](#)

- Pilih Tanggal Kunjungan jika melakukan reservasi di hari berikutnya.
- Cara Bayar Umum : Jika pasien melakukan pembayaran sendiri / tanpa jaminan.
- Cara Bayar JKN/BPJS : Jika pasien menggunakan jaminan BPJS.
- Nomor Telepon bisa dikoreksi jika tidak sesuai
- Klik Selanjutnya jika data sudah sesuai dan konfirmasi pendaftaran.

5

CARA PENGISIAN PENDAFTARAN RAWAT JALAN ONLINE

● PASIEN BARU PENDAFTARAN RAWAT JALAN ONLINE

Term & Condition

1. Bagi Pendaftar Antrian Online **WAJIB** menunjukkan bukti telah melakukan pendaftaran online sesuai dengan tanggal yang dipilih.
2. Bagi pendaftar Antrian Online akan langsung dipanggil oleh petugas pendaftaran.
3. Apabila **nomor antrian dipanggil sebanyak tiga kali** oleh petugas pendaftaran **tetapi tidak ada**, maka akan **dilanjutkan dengan nomor antrian selanjutnya**. Harap mengkonfirmasi pendaftaran kepada petugas saat datang.
4. Bagi Pendaftar Online akan mendapat prioritas untuk pelayanan pendaftaran.

Pendaftaran Rawat Jalan Online

Informasi

Pendaftaran Berhasil

Klik tombol Download untuk mendownload bukti pendaftaran untuk nanti ditunjukkan kepada petugas Pendaftaran saat datang ke Rumah Sakit.

Diharapkan pada saat kunjungan melakukan konfirmasi ke bagian pendaftaran sebelum jam 13.00

Pendaftaran Online

RSJ Dr Rajiman Wediodiningrat Lawang

No. RM :
Nama :
Tanggal Periksa :
Nomor Antrian : **X012**

[Download](#) [Halaman Utama](#)

DOWNLOAD / TANGKAP LAYAR SEBAGAI BUKTI. (TUNJUKAN KEPADA PETUGAS)

[List Antrian Klinik](#)

● PASIEN LAMA PENDAFTARAN RAWAT JALAN ONLINE

Term & Condition

1. Bagi Pendaftar Antrian Online **WAJIB** menunjukkan bukti telah melakukan pendaftaran online sesuai dengan tanggal yang dipilih.
2. Bagi Pendaftar Antrian Online akan langsung dipanggil oleh petugas pendaftaran.
3. Apabila **nomor antrian dipanggil sebanyak tiga kali** oleh petugas pendaftaran **tetapi tidak ada**, maka akan **dilanjutkan dengan nomor antrian selanjutnya**. Harap mengkonfirmasi pendaftaran kepada petugas saat datang.
4. Bagi Pendaftar Online akan mendapat prioritas untuk pelayanan pendaftaran.

Pendaftaran Rawat Jalan Online

Informasi

Pendaftaran Berhasil

Klik tombol Download untuk mendownload bukti pendaftaran untuk nanti ditunjukkan kepada petugas Pendaftaran saat datang ke Rumah Sakit.

Diharapkan pada saat kunjungan melakukan konfirmasi ke bagian pendaftaran sebelum jam 13.00

Pendaftaran Online

RSJ Dr Rajiman Wediodiningrat Lawang

No. RM :
Nama :
Tanggal Periksa :
Nomor Antrian : **Z001**

[Download](#) [Halaman Utama](#)

DOWNLOAD / TANGKAP LAYAR SEBAGAI BUKTI. (TUNJUKAN KEPADA PETUGAS)

[List Antrian Klinik](#)

- Nomor yang tertera adalah nomor urut pendaftaran online
- Jika pendaftaran berhasil tangkap layar / klik download
- Tunjukkan kepada petugas
- Bagi Pendaftar Antrian Online WAJIB menunjukkan bukti telah melakukan pendaftaran online sesuai dengan tanggal yang dipilih.
- Bagi pendaftar Antrian Online akan langsung dipanggil oleh petugas pendaftaran
- Apabila nomor antrian dipanggil sebanyak tiga kali oleh petugas pendaftaran tetapi tidak ada, maka akan dilanjutkan dengan nomor antrian selanjutnya.
- Harap mengkonfirmasi pendaftaran kepada petugas saat datang.
- Urutan prioritas: Mobile JKN, Website, On site (Offline)